

**STANDAR OPERASIONAL PROSEDUR**  
**Pemeriksaan Laboratorium**



Klinik

**POLITEKNIK NEGERI LHOKSEUMAWE**

**BUKETRATA**

**2019**



KEMENTERIAN RISET, TEKNOLOGI DAN PENDIDIKAN TINGGI  
**POLITEKNIK NEGERI LHOKEUMAWE**

Jalan Banda Aceh-Medan Km. 280, Buketrata, Lhokseumawe, 24301 PO.BOX 90  
Telepon: (0645) 42785 Fax: 42785, Laman: [www.pnl.ac.id](http://www.pnl.ac.id)

Dokumen	: Standar Operasional Prosedur (SOP)	No. Dok	: SOP/PNL/P4M-03/07-19
Judul Dokumen	: Pemeriksaan Laboratorium	Revisi	: 00
Standar	: Pengelolaan Pembelajaran	Tgl Eff	: 2 Januari 2020
Bagian	: Klinik	Jlh Hal	: 3

## Pemeriksaan Laboratorium

Proses	Penanggung Jawab			Tanggal
	Nama	Jabatan	Tanda Tangan	
1. Perumusan	Nurhayati, Am. Keb	Perawat Klinik		25/11-19
2. Pemeriksaan	dr. Hj. Cut Mutia	Ka. Klinik		25/11-19
3. Persetujuan dan Penetapan	Munawar, ST.MT	Wadir 1		26/11-19
4. Pengendalian	Ir.Herri Mahyar, MT	Kepala P4M		27/11-19

### **A. Tujuan**

Standar operating procedure (SOP) pemeriksaan Laboratorium bertujuan untuk mendapatkan hasil pemeriksaan yang dilakukan oleh pihak instansi PNL sehingga memudahkan mendiagnosa suatu penyakit.

### **B. Ruang Lingkup**

Prosedur ini berlaku bagi petugas klinik dalam melayani pasien PNL yang memerlukan pemeriksaan laboratorium berupa tes kadar gula darah (KGD), kolesterol, dan asam urat ( urid acid ).

### **C. Referensi**

Buku pedoman laboratorium dan peraturan menteri kesehatan republik indonesia nomor 37 tahun 2012 tentang penyelenggaraan laboratorium pusat kesehatan masyarakat.

### **D. Istilah dan Definisi**

Pemeriksaan laboratorium adalah suatu tindakan dan prosedur pemeriksaan khusus dengan mengambil sampel darah dari pasien, sehingga memudahkan mendiagnosakan suatu penyakit.

### **E. Dokumen Terkait**

1. Medical record pasien
2. Formulir hasil pemeriksaan laboratorium

### **F. Catatan Mutu/Record**

1. Medical record pasien
2. Kartu riwayat alergi obat

### **G. Indikator Keberhasilan**

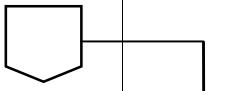

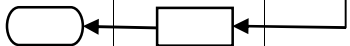
Pasien dapat menjalankan terapi pengobatan sesuai hasil cek laboratorium yang diberikan terapi oleh dokter PNL.

## H. Urutan Prosedur

1. Pasien datang mendaftar
2. Petugas kesehatan mengisi data pasien
3. Pasien melakukan cek laboratorium sesuai permintaan pasien
4. Petugas kesehatan melakukan pemeriksaan laboratorium dengan memakai APD ( Alat Perlindungan Diri )
5. Petugas kesehatan mengisi hasil laboratorium pasien tersebut.
6. Petugas kesehatan memberikan hasil Pemeriksaan laboratorium ke dokter
7. Dokter Memberikan Terapi hasil diagnosa cek laboratorium
8. Pasien melakukan administrasi pembayaran tersebut

## I. Bagan Alir

No	Uraian kegiatan	Pelaksana			Mutu Baku		
		Pasien	Perawat	Dokter	Kelengkapan	Waktu	Output
1.	Melakukan pendaftaran cek laboratorium				Buku dan rekam medis	2 menit	Formulir
2.	Mengisi biodata pasien				Buku dan formulir	2 menit	Formulir
3.	Pasien melakukan cek laboratorium				Buku dan rekam medis	2 menit	Medikal record
4.	Melakukan tindakan pemeriksaan laboratorium				Buku dan medikal record	5 menit	Formulir
5.	Mengisi hasil pemeriksaan cek laboratorium				Medikal record	5 menit	Formulir

No	Uraian kegiatan	Pelaksana			Mutu Baku		
		Pasien	Perawat	Dokter	Kelengkapan	Waktu	Output
6.	Memberikan hasil cek laboratorium				Formulir	1 menit	Formulir
7.	Memberikan Terapi hasil diagnosa cek laboratorium				Buku dan rekam medis	2 menit	Formulir
8.	Melakukan administrasi pembayaran				Buku dan rekam medis	2 menit	Hasil pemeriksaan laboratorium

#### J. Lampiran

1. Medical record pasien
2. Formulir hasil pemeriksaan laboratorium